

Hardener WB





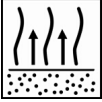


Ancillaries

16/11/2020

L5.01.01

DESCRIERE

Aditiv special pentru vopseaua Lesonal Basecoat WB GT pentru utilizarea la vopsirea habitaculului motor, design, aplicari multicolore, conform specificatiilor OEM.

		Agitati pigmentul Basecoat WB GT inainte de utilizare	
Ratie mixare		100 10	Basecoat WB GT Hardener WB
Echipament		Duza: 1.3-1.4 mm	Presiune aplicare: 1.7-2.2 bari
Aplicare		Culori solide 2 straturi	Culori metalizate 2 straturi + egalizare
Aerare		Intre straturi Pana devine complet mat	Inainte de Lac Pana devine complet mat
Vopsibil cu		Toate lacurile Lesonal	
Protectie		Folositi mijloace de protectie a cailor respiratorii Akzo Nobel Car Refinishes recomanda utilizarea mastii integrale cu aductiune de aer	

Hardener WB

Ancillaries

16/11/2020

L5.01.01

DESCRIERE

Aditiv special pentru vopseaua Lesonal Basecoat WB GT pentru utilizarea la vopsirea habitaculului motor, design, aplicari multicolore, conform specificatiilor OEM.

PRODUS SI ADITIVI

Produs	Hardener WB
Compozitie chimica	Rasini izocianate

METODA DE FOLOSIRE

Pentru utilizare in	Basecoat WB GT
Timp de utilizare dupa mixare	1.5 ore la 20°C

Pistol vopsit



Pistol:
Cana sus

Duza:
1.3-1.4 mm

Spraying pressure:
1.7-2.2 bari

Consultati manualul de utilizare al pistolului de vopsit

TEHNICA APLICARE

Aplicare



Culori metalizate si perlate

Aplicati un strat ud uniform. Lasati sa se aereze pana devine complet mat.

Aplicati apoi un strat subtire si lasati sa se aereze pana devine complet mat. Cand acoperirea este asigurata, finalizati cu un strat de egalizare marind distanta de aplicare.

Culori solide

Aplicati un strat ud uniform. Lasati sa se aereze pana devine complet mat
Aplicati apoi inca un strat ud si lasati sa se aereze pana devine complet mat.
Daca este necesar aplicati inca un strat pana la acoperire.

Depozitare A se evita fluctuatiile extreme de temperatura.

Hardener WB

Ancillaries

16/11/2020

L5.01.01

GarantieVezi TDS L9.01.02

Akzo Nobel Car Refinish bv.**Address: Rijksweg 31, PO Box 3, 2170 BA Sassenheim****Tel: +31(0)71308-6944****Doar Pentru Uz Profesional**

NOTA IMPORTANTA Informatiile din acest document nu au intentia a fi exhaustive si sunt bazate pe conditiile prezente ale conostintelor noastre sub legile curente: orice persoana care foloseste acest produs pentru orice altceva decat a fost recomandat in fisa tehnica fara obtinerea scrisa a confirmarii din partea noastra o face pe propriul risc. Este intotdeauna responsabilitatea utilizatorului sa-si ia toate masurile cu privire la regulile si legislatia locala. Intotdeauna cititi Fisele Tehnice si de Material pentru aceste produse daca sunt disponibile. Toate informatiile ce vi se dau despre acest produs de catre noi sunt corecte dupa cunostintele prezente dar nu avem control asupra calitatii substratului sau a celorlalti factori care pot afecta folosirea si aplicarea acestui produs. Prin urmare, daca nu va este specificat in scris consimtamantul nostru, nu asiguram nici o garantie pentru performantele produsului sau orice alta pierdere sau despagubire produsa prin folosirea acestui produs. Toate produsele si informatiile tehnice date sunt subiectul conditiilor si termenilor nostri de vanzare. Trebuie sa cereti o copie a acestui document si sa-l cititi cu atentie. Informatiile continute in acest document pot fi modificate din timp in timp in lumina experientei si a continuei dezvoltari. Este responsabilitatea utilizatorului sa verifice daca acest document este in uz inaintea folosirii produsului.

Numele Brandului mentionat in acest document este marca inregistrata si este licenta a Akzo NobelHead Office Head Office

Akzo Nobel Car Refinishes B.V., PO Box 3 2170 BA Sassenheim, The Netherlands. www.Lesonal.com